



Online-Medien des Schulmedienzentrums Oberallgäu

Wir haben Filme und Medien zum Herunterladen im Angebot. Sie können

- eine Auswahl der bestehenden Medien über das Internet aus unserem Angebot herunterladen. Selbstverständlich bleibt der bestehende Verleih von Videos, DVDs und mehr weiterhin bestehen. Das Angebot wird laufend ausgebaut.
- diese Medien bequem zu Hause sichten und evtl. vorhandene Arbeitsmaterialien in Ihre Unterrichtsvorbereitung einbeziehen.
- diese Medien auf einen Laptop, PC, Stick bzw. anderes Speichermedium herunterladen. Dadurch gibt es keine Wartezeiten mehr, auch entfällt der Weg ans SMZ. Außerdem können Sie diese Medien auf Ihrem USB-Stick/externe Festplatte leicht überall mitnehmen.
- den Film mit den vorhandenen Playern abspielen bzw. bei einem neueren Beamer direkt über USB – ohne einen PC - starten. (Tipp: Mediaplayer mit USB-Anschluss)

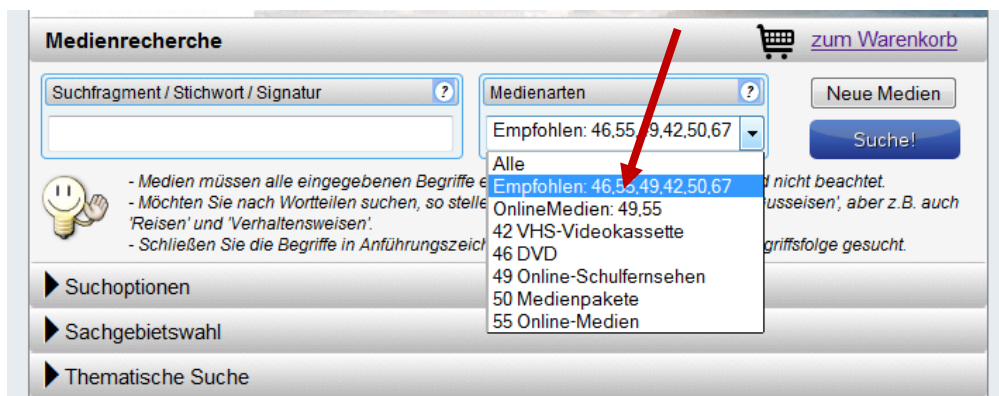
Wie funktioniert das?

Sie bekommen Ihre Zugangsdaten von Ihrer Schulleitung. Durch Ihre Unterschrift erkennen Sie unsere Nutzungsbedingungen an und bekommen den Zugang mitgeteilt. (Antrag in der Schule oder auch direkt im Schulmedienzentrum)

Ausführliche Anleitung zum Herunterladen der Onlinemedien

Öffnen Sie unsere Homepage www.smz-oberallgaeu.de und klicken Sie links oben auf **Titelsuche**.

- Geben Sie einen Titel oder ein Schlagwort ein und klicken Sie auf „Online-Medien: 49,55 (falls Sie auch DVDs und Videos angezeigt haben wollen, können Sie die Einstellung auch auf „Empfohlen“ lassen)



Geben Sie bitte den Begriff „Sonne“ ein und klicken Sie auf **OnlineMedien:**

Medienrecherche

Suchfragment / Stichwort / Signatur ?

Sonne

Medienarten ?

OnlineMedien: 49,55

Alle
Empfohlen: 46,55,49,42,50,67
OnlineMedien: 49,55
42 VHS-Videokassette
46 DVD
49 Online-Schulfernsehen
50 Medienpakete
55 Online-Medien

Suchoptionen

Sachgebietswahl

- Medien müssen alle eingegebenen Begriffe enthalten
- Möchten Sie nach Wortteilen suchen, so stellen Sie 'Reisen' und 'Verhaltensweisen' ein
- Schließen Sie die Begriffe in Anführungszeichen ein

Umwelt

5558101 Solarenergie
Erneuerbare Energien II
O 24 min f 2011 A(8-10)
80 % des heutigen Energiebedarfs wird durch fossile Brennstoffe (Kohle, Öl, Gas) abgedeckt. Die Versorgung mit diesen Brennstoffen kann schon bald zu sehr großen Problemen führen, da die weltweiten Vorräte irgendwann aufgebraucht sind. Deshalb gehört den erneuerbaren Energien aus **Sonne**, Wind, Wasser **mehr...**

5558748 Die Spektrallinien
O ca. 15 min f 2011 A(10-13); Q
1807, die Glasschmelze des Klosters von Benediktbeuern: Auf der Suche nach Gründen für die immer wieder auftretenden Materialfehler untersucht der Leiter der Schmelze, Josef Fraunhofer, das Brechungsverhalten von Glas bei unterschiedlichen Farben. Sein besonderes Augenmerk legt er dabei auf das **Sonn** **mehr...**

5558927 Zugvögel
Wanderer am Himmel
O ca. 21 min f 2012 A(5-13)
Wenn Vogelarten die Jahreszeiten an unterschiedlichen Orten verbringen, werden sie als Zugvögel bezeichnet. Mehrere Milliarden von ihnen sind jährlich unterwegs. Alljährlich machen sie sich von ihren Brutplätzen auf den Weg in ihr Winterquartier und zurück. Dabei fliegen manche Arten tausende Kilome **mehr...**

5560490 Die spannende Welt der Wolken
Über Wolkenformen, Niederschläge und den Wasserkreislauf
O ca. 15 min f 2013 A(6-10); Q
Wolken - ein endloses Zusammenspiel von **Sonne**, Wasser, Luft und Wind. Animationen und Live-Aufnahmen vermitteln, in welchem Zusammenhang diese Wetterelemente stehen. Winzige Wassertröpfchen lagern sich an mikroskopisch kleine Schwebeteilchen an. Eine Wolke entsteht. Im Labor erläutert ein Wetterfors **mehr...**

Zeichenerklärung:



Online-Schulfernsehen bietet Ihnen Filme aus dem Angebot des Bayerischen Fernsehens



Online-DVDs sind menügesteuerte didaktisch aufbereitete Medien




Durch Anklicken des Auge-Bildchens können Sie die **Vorschau** des Hauptfilmes starten.



Dieses Zeichen weist Sie drauf hin, dass Sie den Medienordner **zippen** und anschließend herunterladen können.



Bei diesem Zeichen liegt **gezipptes Material** zum Herunterladen bereit.

- Wenn Sie einen **Film herunterladen** möchten, brauchen Sie das Schaltzeichen  , auf das Sie bitte klicken, um auf die Medienübersicht bzw. das Menü zu kommen.

Eventuell müssen Sie jetzt Ihre Zugangskennung eingeben. (Benutzername: OA00... und Passwort)

Authentifizierung erforderlich

Geben Sie Benutzernamen und Passwort für http://www.ipsv.de ein

Benutzername:

Passwort:

OK Abbrechen

oder

Verbindung herstellen mit www.ipsv.de

Verbindung wird hergestellt mit www.ipsv.de.

Benutzername:

Kennwort:

OK Abbrechen

Bei 49-Onlineschulfernsehensendungen sieht das so aus:

Bitte klicken Sie auf den blau unterlegten Titel (linke Maustaste).

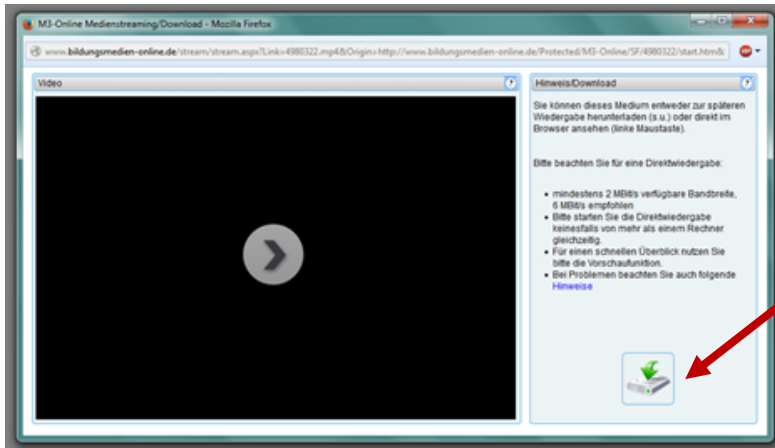
In einem neu geöffneten Fenster sehen Sie:

Schulfernsehen online

Natur und Technik

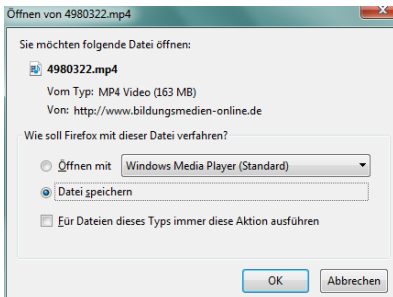
Energiespender Sonnenlicht (15 min)

Urheberrechte



Jetzt können Sie auf das Start-Symbol im schwarzen Fenster öffnen – und der Film startet im Livestream. Sie können diesen so direkt im Unterricht einsetzen oder für sich zuhause ansehen.

WICHTIG: Wenn Sie einen Film herunterladen möchten, klicken Sie bitte mit der linken Maustaste auf die Platte mit dem grünen Pfeil. Jetzt erscheint folgendes Bild:



BITTE „Datei speichern“ anklicken und dann können Sie Ihren Speicherort und Ihren Speichernamen wählen.

Filme mit 55-Kennung haben im **Online-Menü** meist die gleiche Menüstruktur wie bei der DVD.

Jede DVD hat je nach Anbieter somit ein anderes Aussehen. Oft darf ein wenig probiert werden, wo sich genau der Film versteckt. Immerzu mit der linken Maustaste klicken und so kommen Sie immer weiter.

Im Menü können Sie meist den gesamten Film herunterladen, aber auch einzelne Kapitel. Gehen Sie mit der linken Maustaste auf den Titel und Sie kommen auf die Auswahl des Direkt-Anschauens bzw. der Speichermöglichkeit (siehe oben).



Online-Film abspielen oder sichten

Nachdem Sie den Online-Film (oder das Begleitmaterial) gespeichert haben, **starten Sie diesen durch einen Doppelklick** auf den Dateinamen oder Sie starten Ihren Medien-Player und laden den Film zum Abspielen ein.

Da die Filme unverschlüsselt sind, sind sie mit allen Standard Playern abspielbar. Ganz selten gibt es Probleme mit dem Windows Media Player.

Wir empfehlen Ihnen den VLC-Player, einen kostenlosen und einfach zu bedienenden Film- und Audioplayer, der so gut wie alle Formate lesen kann. Sie finden den Player unter www.videolan.org.

[Impressum](#)
[M3-Online-Filmer](#)
[M3-Online-Benutzungsbedingungen](#)
[Bedienanleitung](#)
[VLC media player](#)
[VLC media player portable](#)

Wir wünschen Ihnen viel Erfolg bei der Nutzung unserer Online-Medien. Bei Fragen und Problemen sprechen Sie uns bitte an. Wir können dann Fehler beheben und versuchen Ihnen so gut wir können weiterzuhelfen.

Schulmedienzentrum Oberallgäu, Doris.Sippel@smz-oberallgaeu.de